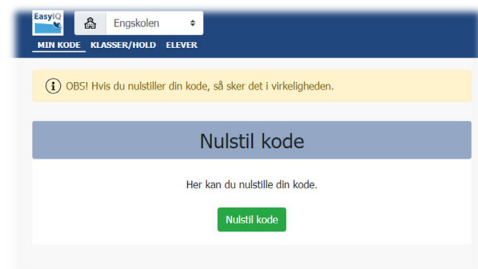


Ansæt: Sådan nulstiller du UNI-Login-koden

september 2020

1. Gå til www.kodeskift.dk og log ind med dit UNI-Login@g.helsingor.dk efterfulgt af din adgangskode – du kan også logge på med NemID.

2. Nu kan du vælge mellem tre muligheder:
MIN KODE • KLASSER/HOLD • ELEVER

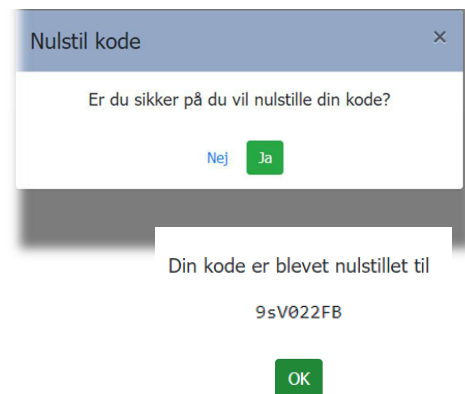


MIN KODE - Nulstil din egen adgangskode

1. Tryk **Nulstil kode** og bekræft, du ønsker den nulstillet

2. Du kan nu se din kode og benytte den, **første gang** du logger ind

3. Når du logger ind vil du blive tvunget til at skifte til en **ny egen valgt adgangskode** jf. adgangskodepolitikkerne.

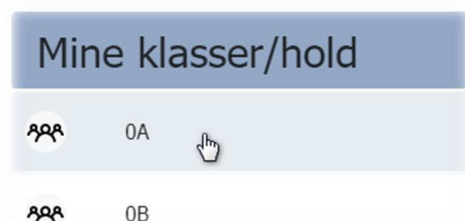


KLASSER/HOLD - Nulstil koden for din klasse

1. Vælg den rigtige **klasse**

2. På den enkelte elev kan du se deres **navn**, **UNI-Login**, deres initial **adgangskode** (ved at klikke på øjet) samt mulighederne for **nulstilling** af adgangskode for den enkelte og mulighed for markering af flere eller alle elever på en gang og dermed nulstilling for flere.

(fortsættes næste side)



Mine klasser/hold									
0A				Udskriv	Nulstil	-			
A	Anette Andresen Snerling	B	sylvx16	C	7yY09	D	Nulstil	E	<input checked="" type="checkbox"/>
	Anette Howmann Jöns		ingex63		<input type="checkbox"/>	Nulstil		<input type="checkbox"/>
	Carina Thesbjerg		olivx87		<input type="checkbox"/>	Nulstil		<input type="checkbox"/>
	Charlie Alexander Hansen		anasx1		<input type="checkbox"/>	Nulstil		<input type="checkbox"/>
	Danny Kross Jensen		alekx26		<input type="checkbox"/>	Nulstil		<input type="checkbox"/>
	Emil Hougaard Hansen		pellx13		<input type="checkbox"/>	Nulstil		<input type="checkbox"/>

A Elevens **navn**

B Elevens **UNI-Login**

C **Adgangskoden** - klik på øjet for at kunne se den. Elever som har skiftet til en egen selvvalgt adgangskode, vil ikke have øjet ud for sig. Har de glemt koden, så trykker du nulstil ud for eleven og kan nu overgive adgangskoden eller udskrive jf. punkt H.

D **Nulstil** den enkelte elev

E **Udvælg** en eller flere elever til nulstilling af deres adgangskoder

F **Vælg alle** i klassen

G **Nulstil alle** markerede elevers adgangskoder

H **Udskriv** alle markerede elevers adgangskoder (udskrives med en elev pr. side)

Når eleven logger på med UNI-Login@domæne.dk og den udleverede adgangskode, så **skal de lave en selvvalgt kode**.



Søgning

Søg efter den elev du ønsker at nulstille koden for.

Elever

Anette Andresen Snerling 0A sylvx1626 

ELEVER - Nulstil adgangskoder for enkelte elever

- 1 **Fremsøg** en elev ved at taste elevens navn eller UNI-Login
- 2 **Nulstil** elevens adgangskode ved at klikke nulstil
- 3 **Se koden** ved at klikke på øjet og udlever den til eleven
- 4 Evt. **udskriv** koden til eleven.

Når eleven logger på med UNI-Login@g.helsingor.dk og den udleverede adgangskode, så **skal de lave en selvvalgt kode** baseret på adgangskodepolitikkerne for elevens brugergruppe.

