

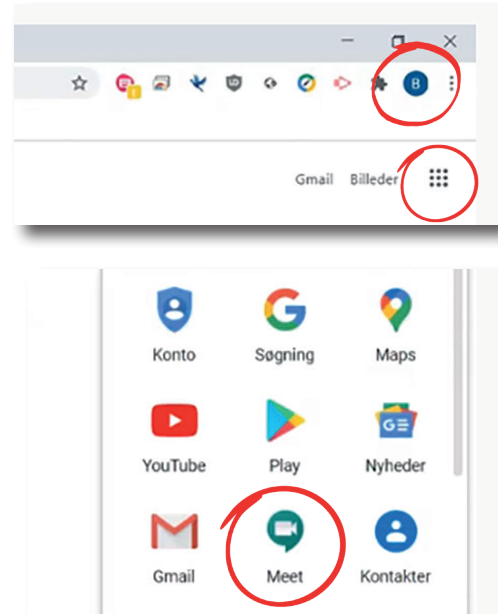
Sådan deltager du i et videomøde

september 2020

Åbn din Google-browser og tjek, at du er logget ind på din **Google-konto**. Du kan se det ved, at dine initialer står i det farvede, runde ikon i øverste højre hjørne af Google-browseren.

Tryk på den lille firkant **af 9 små prikker** lige nedenunder.

Vælg den app, der hedder **Meet**.

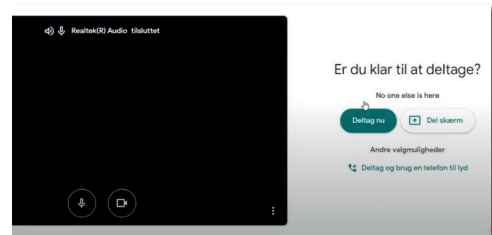
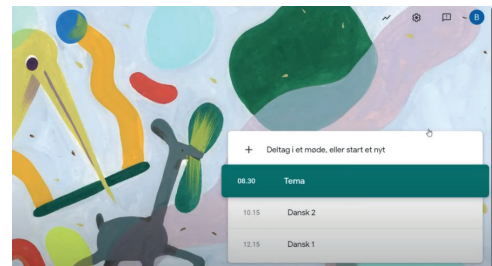


Du logges nu ind i Meet, hvor du i **oversigten** til højre kan se de møder, du skal deltage i i dag.

Klik i oversigten på det møde, du vil deltage i.

Du stilles nu ind til mødet og kan tjekke, at din mikrofon og kamera er slået til. Derefter klikker du på knappen **Deltag nu**.

Du er nu med i mødet.



Hvis du ikke kan se dig selv på skærmen, eller hvis de andre ikke kan høre dig, så tjek om **kamera og mikrofon** på computeren er slået til.

Hvis du holder musen henover det sorte felt, hvor skærbilledet skal være, kan du se de to ikoner i bunden. Hvis de er **røde**, er de slået fra. Klik på hvert af dem for at slå dem til.

